Follow us
最新の情報

MOZA MixClub
製品登録はこちら

GUDSEN

Gudsen Technology Co.,Ltd
Made in China
www.gudsen.com

図4

MOZA AIR5 HUB
ユーザーマニュアル
取り外し

図1

内容

- MOZA AIR5 HUB 1
- Air 5ハブについて 2
  - 主な特徴 2
  - パッケージリスト 2
  - ハブのレイアウト 3
  - ホットスワップ 3
  - ホットスワップ機能 3
  - ホットスワップの使用方法 3
- ハブの取り付け 4
  - 取り付ける前に 4
  - ホイールへの取り付け 4
- ハブの取り外し 5
  - ホイールからの取り外し 5
  - ホットスワップ機能 5
- ハブの仕様と寸法 6
  - ハブ（ホットスワップ）: 6
  - 電源ポート（ハブ）: 6
  - ホットスワップ（ハブ）: 6
  - ホットスワップ（ホイール）: 6
  - ケーブル仕様: 6
  - インターフェース寸法（mm） 7
- よくある質問 8
- 保守 10
  - 製品登録 10
  - 保証 10
- 仕様 11
- 梱包内容 11
- 保証 11

目录

- 安装和拆卸 21
- 安装准备 21
  - 工具和安装前的检查 22
  - 安装前的检查 22
  - 检查安装前的检查 22
  - 检查安装前的检查 22
  - 检查安装前的检查 22
  - 检查安装前的检查 22
- 安装步骤 23
  - 检查安装前 23
  - 检查安装前的检查 24
  - 检查安装前 25
  - 检查安装前 26
  - 检查安装前 27
- 日常维护 28
  - 检查安装前的检查 28
  - 产品规格、规格和重量 29
  - 规格和规格 29
  - 规格和规格 29
  - 规格、规格、规格和规格 29
  - 安装规格和规格 29
  - 规格和规格、保护和规格和规格 29
- 保修 30
- 故障排除 31
  - 故障排除 36
  - 故障排除和规格 37
  - 故障排除和规格 37
  - 产品规格 38
  - 产品规格 38
- 包装清单 40

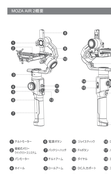

MOZA AIR 2 概要

1

2

3

4

5

6

7

8

9

10

11

12

13

図3

产品保修卡

用户资料

产品型号	MOZA Air 2
购买日期	
姓　　名	
电　　话	
地　　址	

（请保存发票，否则）

产品保修条例

保修期

自购买之日起，主机主体保修两（2）年，主机电机、电池保修两（2）年，设备外壳、连接件、USB 接口、电源接口保修两（2）年。电源适配器保修一年。保修从购买日期起算。

与您的保修承诺

自购买之日起两（2）年内，保修期内遵循非人为原因，在使用说明书规定的正常使用条件下，因产品质量问题引起的故障，我们将为您免费维修。

人为不当及保修期后保修条例

自购买之日起两（2）年以外，非人为原因引起的故障，均按照维修成本收费。确认非人为原因引起的故障，我们将为您提供维修报价，经您确认后，我们将为您维修。

以下情况产生的故障，即使在保修期内，不能免费，我们将为您提供有偿维修：

1. 私自拆机及自行维修或更换非原厂零部件；
2. 使用不当或未按照说明书操作；
3. 使用环境恶劣造成的损坏；
4. 未经产品使用说明书要求使用、维护、保养而造成的损坏。

图2

尺寸：105*142（做售后卡）



14



15

16

17

18

19

20