

Easy Multi Systemご提案書

目次

1. Easy Multi Systemとは
2. Easy Multi Systemについて
3. マルチ配信の多様性
4. LEDビジョン対応
5. クラウド対応型CLEベーシックSTB
6. 有線・Wi-Fiネットワーク接続配信システム
7. 簡単操作でスケジュール登録
8. ハードウェア・ネットワーク構成

1. Easy Multi Systemとは・・・3つのポイント

Easy Multi Systemは屋内用のディスプレイに **手軽(Easy)にマルチモニター運用が可能 (Multi)になる機能 (System)**になります。アミューズメント施設、飲食店などの店頭や店内で目にする **デジタルサイネージ**。従来のマルチディスプレイのサイネージは、専門的な知識と、多額の費用がかかっていました。

そこを当社Easy Multi Systemを搭載することにより、より手軽にマルチモニターを実現頂けます。

※マルチモニターの連結モニターの種類が異なる場合、正常に動かない場合がございます。

✓STBだけでマルチシステム対応

特殊な設定は不要です。今までの高価な端末を買う必要などはありません。

事前に要望に合わせてセットアップした状態で出荷致します。コンテンツも特殊な加工は不要です。

※モニター台数分のSTBは必要になります。

✓LEDビジョンもSTBで対応

43型・55型他全てのサイズに対応。ご要望に合わせて運用が可能になります。

ジャストサイズでお客様にしっかりとアイキャッチ効果。

現在ご利用中のLEDビジョンにも対応するためシステムの連携もでき運用が手軽になります。

✓環境に応じた配信システム

Cloud Cube'z対応STBを使用したカンタン配信システム。

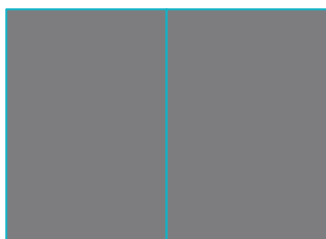
ネットワーク型(有線・Wi-Fi無線)、スタンドアロン型(USB運用)どちらにも対応しており動画、静止画のデータをカンタン配信可能です。

お客様のニーズに合わせて開発したオリジナル配信システムを搭載。

2. Easy Multi Systemについて

液晶モニターを複数並べ大画面化するマルチモニターサイネージ。インパクトのある大画面で訴求力を上げること、遠くからでも視認されやすいこと、一度に多くの人に見てもらえることがメリットです。 ※サイネージの型式によりマルチ対応可否があります。


2面マルチ縦



4面マルチ横



9面マルチ横




3面マルチ横



2面マルチ横



3面マルチ横



2. Easy Multi Systemについて

ディスプレイ3枚運用の場合

今まで



切り分けたコンテンツを作成し配信



システム適用により



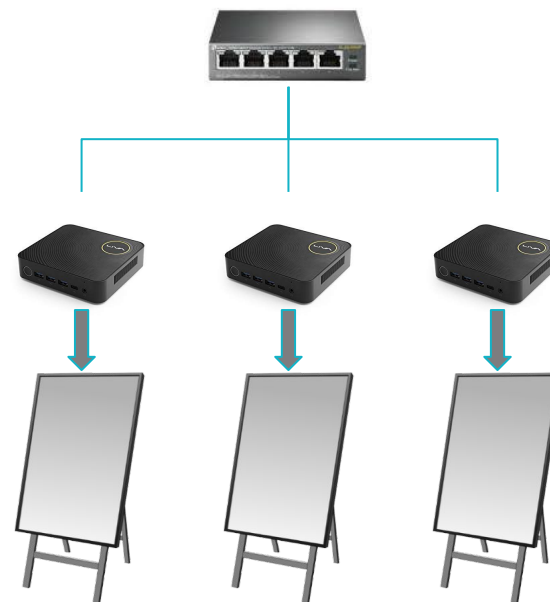
運用後



加工なしで1枚絵としての表示が可能



ローカルネットワークによりズレも軽減



STB、モニターを1対1にすることにより今までより**手軽**にマルチモニターを実現。

3. マルチ配信の多様性

配信についても様々な配信方法を実現しています。
3面に表示するだけでなくシングル配信としても運用可能！！
配信方法はファイル名を変更するだけなので手軽に操作。



例えば・・

モニター①

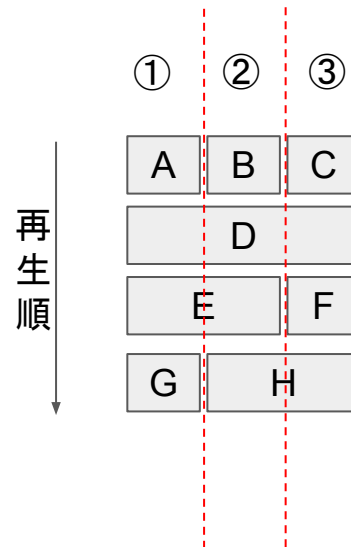
- 1, 動画A.mp4
- 2, 動画D.mp4
- 3, 動画E①②.mp4
- 4, 動画G.mp4

モニター②

- 1, 動画B.mp4
- 2, 動画D.mp4
- 3, 動画E①②.mp4
- 4, 動画H②③.mp4

モニター③

- 1, 動画C.mp4
- 2, 動画D.mp4
- 3, 動画F.mp4
- 4, 動画H②③.mp4



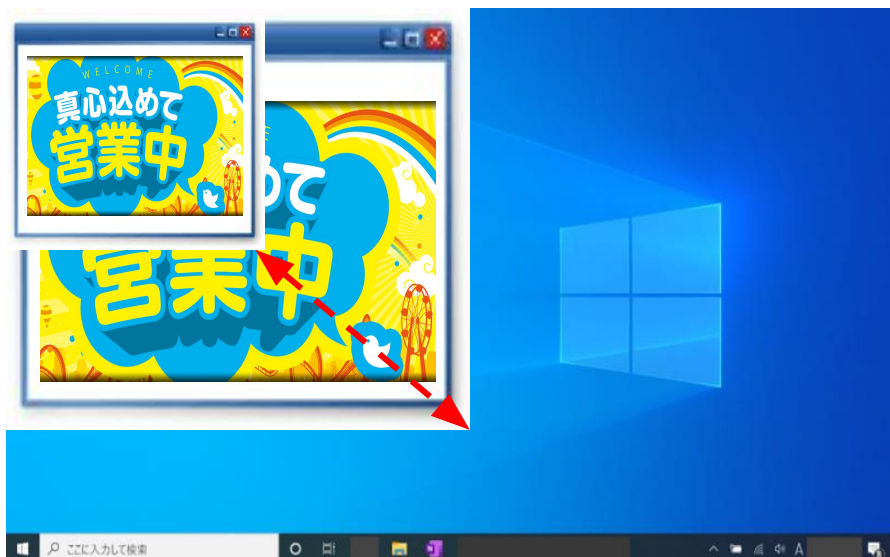
こちらの設定の場合・・

再生順

- 1. 3枚シングル動画
- 2. 3面マルチ動画
- 3. ①②マルチ動画、③シングル
- 4. ②③マルチ動画、①シングル

活用方法は自由自在です。

4. LEDビジョン対応



※イメージ図

LEDビジョンにつきましてもコンテンツ**倍率調整機能**にて解像度の調整が可能な為STBでの運用も可能。

現在利用中のコンテンツのまま運用もいただけます。

※メーカーにより対応できない場合もございます

5. クラウド対応型CLEベーシックSTB

✓Cloud型STBだから、簡単操作でラクチン

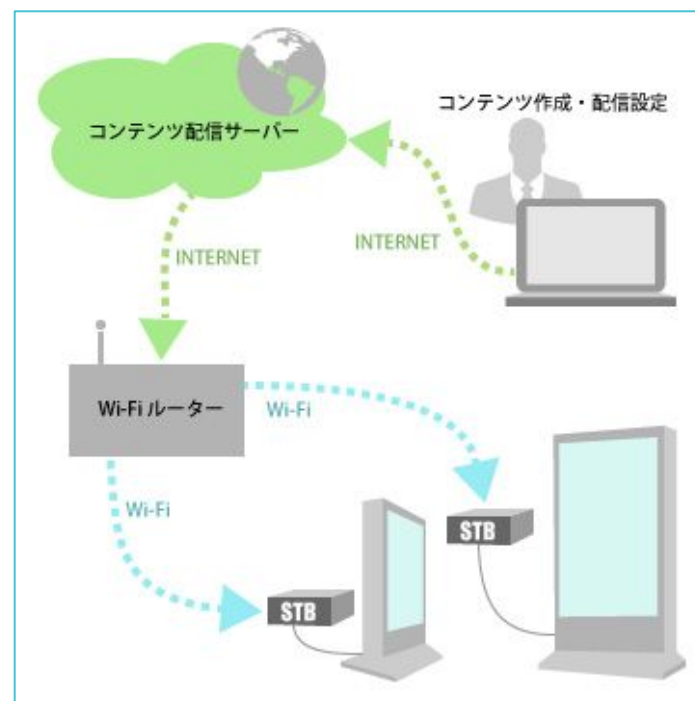
CLEベーシックSTBはCloud型の配信システムを採用したデジタルサイネージ用 STBです。当社で複数のデジタルサイネージをネットワークで結び、配信するコンテンツを一元管理して全店舗に配信。ID/PW 管理でパソコンや場所を選ばずネットワーク経由で簡単にスケジュール管理ができます。さまざまな情報をリアルタイムでお客様に伝えることができます。

✓USB対応だから、ネットワークがなくても利用できる

ネットワークが使用できない環境でも、USBを挿し込むことでお手軽にデジタルサイネージを使用できます。設置する場所や環境に左右されないのが利点の一つです。

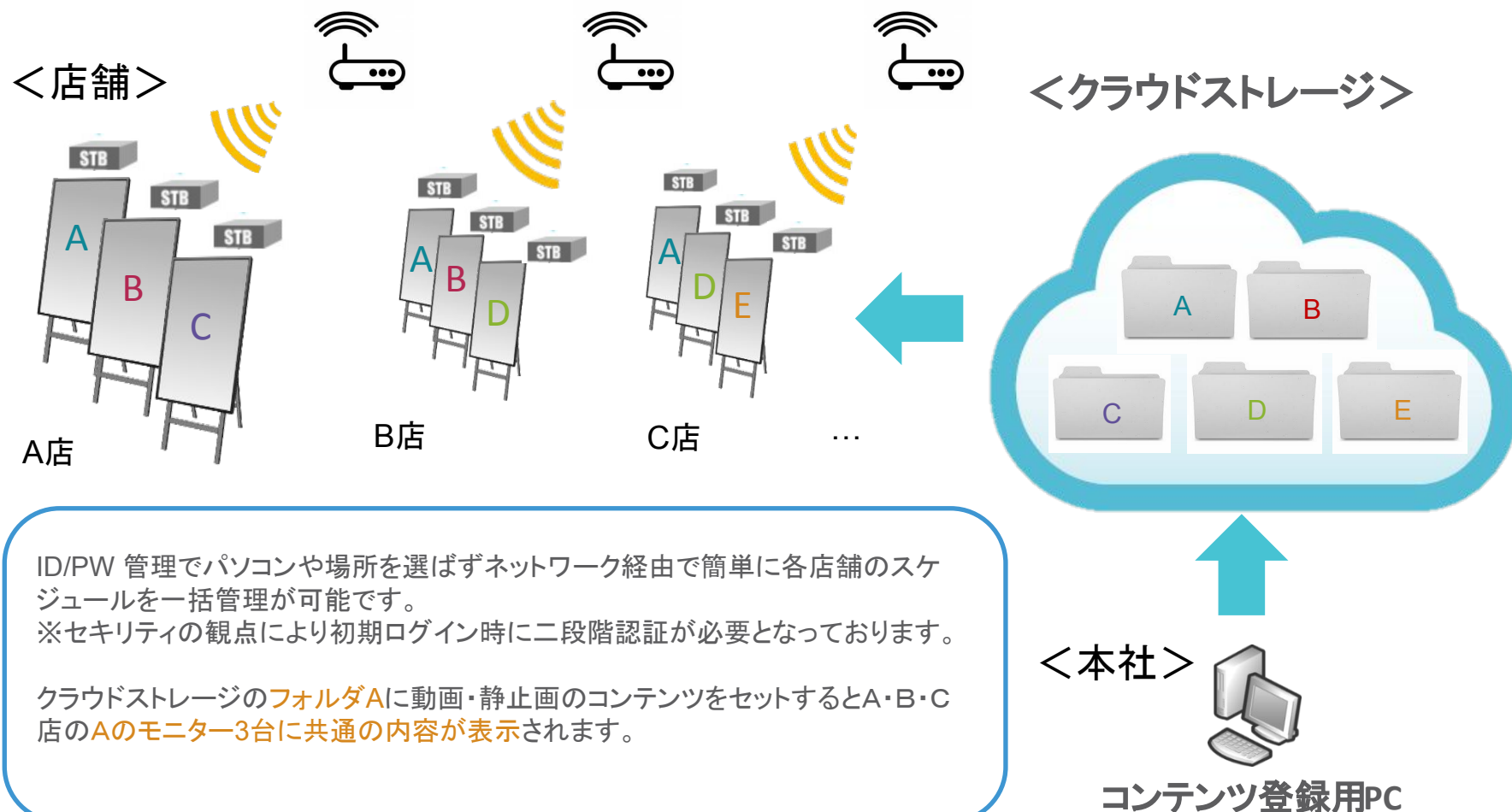
✓クラウドWi-Fiとの相性もバツグン

当社で取り扱う無線 LAN、クラウドWi-Fiとの親和性もバツグンです。※他社製 Wi-Fi機器にも対応できます。



6. 有線・Wi-Fiネットワーク接続配信システム

店舗に設置したCOCONAVi用CLEベーシックSTBを有線・Wi-Fiネットワークで結び、再生するコンテンツを一元管理し、全店舗へインターネット経由で配信できるシステムです。



ID/PW 管理でパソコンや場所を選ばずネットワーク経由で簡単に各店舗のスケジュールを一括管理が可能です。
※セキュリティの観点により初期ログイン時に二段階認証が必要となっております。


クラウドストレージのフォルダAに動画・静止画のコンテンツをセットするとA・B・C店のAのモニター3台に共通の内容が表示されます。

7. 簡単操作でスケジュール登録

時間枠の設定されたフォルダの中に「再生したい順番にファイル名」をつけたコンテンツをセットするだけで、時間枠内で繰り返し再生を行います

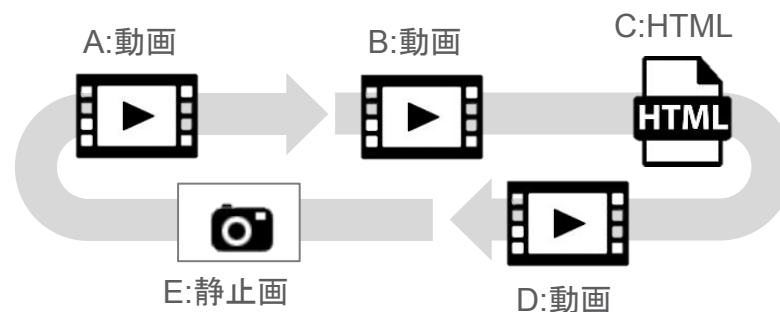
①時間枠の設定

フォルダ名で再生時間枠を決めます



②再生コンテンツの整理

再生したい順番になるようにファイル名をつける



③再生コンテンツのセット

①で作成したフォルダにドラッグ & ドロップします



8. ハードウェア・ネットワーク構成

デジタルサイネージ本体は貴社が既にお持ちのハードウェアを活用することも可能です。その場合、STB以降を導入させていただきます。新規に調達する場合は、サイズ、明るさ、屋内外用等、豊富なラインアップをご用意しております。

1. デジタルサイネージ

1. デジタルサイネージ



2. STB



2. クラウドストレージ



インターネット



・コンテンツ
・再生スケジュール

3. コンテンツ登録用PC



1.	デジタルサイネージ	HD(1280×720)以上
	STB	Windows10 IoT
	対応メディア	静止画:JPG/PNG 動画:MP4/WMV HTML
2.	クラウドストレージ	クラウドストレージ (クラウドストレージを用意せず、STBにUSBを差し込むことによるコンテンツの差し替え/オフライン運用も可)
3.	コンテンツ登録用PC	ChromeなどのWebブラウザやクラウドストレージアプリが動作するPC(専用端末は特に不要です)