名称：DK753三模说明书
材质：120G哑粉纸
料号：42MKBi53001
尺寸：200x80mm
页数：10页(五折页)
印刷：4c

200mm

80mm

MINISFORUM

Quick Start Guide
Schneller Erstanleitung/クイックスタートガイド/快速入门指南

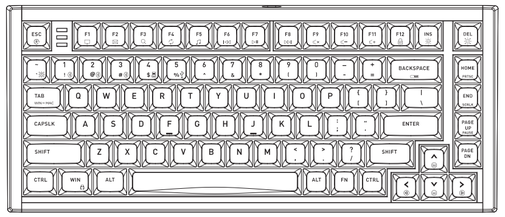

MKBi83 THREE-MODE MECHANICAL KEYBOARD
Mechanische Tastatur mit drei Modi/3モードメカニカルキーボード/三模机械键盘

Product diagram
/Produktdiagramm/製品図解です/产品图解

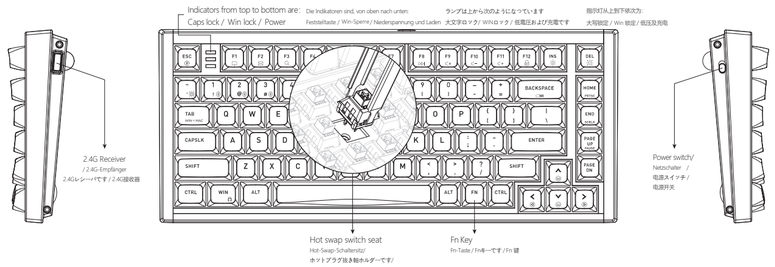

Connection mode
Verbindungsmodus/接続方法です/连接方式

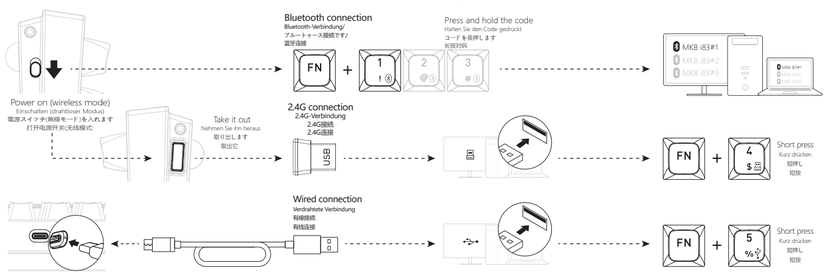

FN combination function keys
FN-Kombinations-Funktionstasten / FN 複合ファンクションキー / FN组合功能键

- FN + 1: Long press 5S to start Bluetooth device 1/2/3 pairing, short press to switch to Bluetooth device 1/2/3.
  Halten Sie die Taste 5 Sekunden lang gedrückt, um die Kopplung von Bluetooth-Gerät 1/2/3 zu starten. Drücken Sie kurz, um zu Bluetooth-Gerät 1/2/3 zu wechseln
  5秒間長く押すとBluetoothデバイス1/2/3のペアコードを起動します。短く押すとBluetoothデバイ
  长按5秒启动蓝牙设备1/2/3对码，短按切换到蓝牙设备1/2/3
- FN + 2
- FN + 3
- FN + 4: 2.4G connection mode / 2.4G-Verbindungsmodus / 2.4G接続モード / 2.4G 连接模式
- FN + 5: Wired connection mode / Verdrahteter Verbindungsmodus / 有線接続モード / 有线连接模式
- FN + ESC: Long press 5S to restore factory default
  Halten Sie 5S gedrückt, um die Werkseinstellungen wiederherzustellen
  5Sを押し続けると、工場出荷時のデフォルトに戻ります
  长按 5S 恢复出厂默认
- FN + F3: Search / Durchsuchen / 検索 / 搜索
- FN + F6: Prev song / Vorheriges Lied / 前の曲 / 上一曲
- FN + F9: Mute / Stumm / 静音 / 静音
- FN + F1: My computer / Mein Computer / マイ コンピュータ / 我的电脑
- FN + F4: Refresh / Aktualisieren / リフレッシュ / 刷新
- FN + F7: Play / Pause / Wiedergabe/Pause / 再生/一時停止 / 播放/暂停
- FN + F10: Volume - / Volumen- / 音量- / 音量减
- FN + F2: Email / Briefkasten / メールアドレス / 邮箱
- FN + F5: Music / Musik / 音楽 / 音乐
- FN + F8: Next song / Nächstes Lied / 次の曲 / 下一曲
- FN + F11: Volume + / Volumen + / 音量＋ / 音量加

- FN + F12: Lock all keys / Vollständigen Schlüssel sperren / フルキーをロックする / 锁全键
  When the keyboard is locked, the "F12"button light is flashes / Die Tastenleuchte "F12" blinkt separat, wenn die Tastatur vollständig gesperrt ist / キーボードが完全にロックされると、「F12」キーライトが個別に点滅します / 键盘全键锁住时"F12"按键灯单独闪烁
- FN + TAB (WIN = MAC): Hold down 5S Switching between the Win and Mac systems. / Langes Drücken von 5S Win / Mac System Switch. / 5S を長押しすることで、Win/Macシステムの切り替えが可能。 / 长按 5S Win / Mac 系统切换
- FN + WIN: Win lock / Win-Sperre / Win 锁 / Win 锁
- FN + HOME (PRTSC): Prt5c
- FN + END (SCRLK): ScrLK
- FN + PAGE UP (PAUSE): Pause
- FN + ~: Backlit switch / Schalter für Hintergrundbeleuchtung / バックライトスイッチ / 背光灯开关
- FN + INS: Backlight color switch / Farbumschaltung der Hintergrundbeleuchtung / バックライトの色切り替え / 背光颜色切换
- FN + DEL: Backlight effect cycle switch / Umschalten des Hintergrundbeleuchtungseffekts / バックライト効果サイクル切り替え / 背光灯效循环切换
- FN + ∧: Adjust the backlight brightness-brighter / Passen Sie die Helligkeit der Hintergrundbeleuchtung an - aufhellen / バックライトの明るさを調整する -明るくする / 调整背光亮度 - 调亮
- FN + ∨: Adjust the backlight brightness-dimming / Anpassen der Helligkeit der Hintergrundbeleuchtung - Dimmen / バックライトの明るさを調整 - 薄暗くする / 调整背光亮度 - 调暗
- FN + <: Adjust the speed of backlight change-slow / Passen Sie die Änderungsrate der Hintergrundbeleuchtung an - verlangsamen Sie / バックライトの変更率を調整します -スピードダウン / 调整背光变化速率 -调慢
- FN + >: Adjust the speed of backlight change-fast / Passen Sie die Änderungsrate der Hintergrundbeleuchtung an - verschnellern / バックライトの変更率を調整します-スピードアップ / 调整背光变化速率- 调快
- FN + BACKSPACE (WR): In wireless mode, press and hold to query the electric quantity (for example, if the electric quantity is 80, the LED light will only turn on the "1~8" key of the number key in the primary key area)
  Halten Sie im drahtlosen Modus die Taste gedrückt, um die Stromversorgung zu überprüfen (Wenn z.B. die Leistungsanzeige auf 80 steht, leuchtet die LED nur auf den Tasten „1~8" der Zifferntasten im Hauptbereich.)
  ワイヤレス・モードでは、長めに押し続けてパワー・レベルを確認する（例：パワー・レベルが80の場合、LEDはメイン・キー・エリアの数字キーの「1~8」キーのみが点灯する）
  无线模式下，按住不放查询电量（如 电量显示80，则LED灯只亮主键区数字键的“1~8”键）

■ Switch removal and insertion instructions / Anweisungen zum Entfernen und Einsetzen der Welle / 1.シャフトの挿入と取り外しに関する指示/ 轴体拔插说明

Full-key adopts the hot-swappable switch structure,and the switch can be easily removed by using switch puller and the desired switch can be easily installed /
Hot-Swap-fähige Wellenkonstruktion mit Vollschlüssel, einfache Demontage des Wellenkörpers mit dem Wellenabzieher und einfache Installation des gewünschten Wellenkörpers
オールキー・ホットスワップ・シャフト構造、シャフトプーラーで簡単にシャフトを取り外し、お気に入りのシャフトを手軽に取り付けることができます
全键热插拔轴结构，使用拔轴器轻松取下轴体并可轻松安装喜欢的轴体

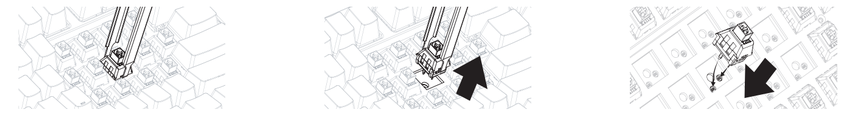

Use a switch puller
Verwenden Sie einen Wellenabzieher
シャフトプーラーを使用する
使用拔轴器

Pull out the switch
Ziehen Sie den Stecker der Welle
シャフトのプラグを抜きます
拔出轴

Align the switch foot with the hole and insert it
Einsetzen der Wellenfüße in die ausgerichteten Löcher
シャフトの脚が位置合わせ穴に挿入します
轴脚对准孔插入

Basic specifications / Grundparameter / 基本パラメーター/ 基本参数

Keyboard type: Three-mode mechanical keyboard Attended
Mode: Bluetooth、2.4G、 Wired
witch: Kailh Mechanical switch
Report Rate: 1000HZ/1000HZ (Wired mode)
Transmission distance: 10 meters

Tastaturtyp: Mechanische Tastatur mit drei Moden
Verbindungsmethode: Bluetooth, 2.4G, verkabelt
Switch: Kailhua Maschinenwelle
Berichtsrate: 1000 Hz (Wired-Modus)
Übertragungsabstand: 10 Meters

キーボードタイプ：3つのモードメカニカルキーボード
接続方法：Bluetooth、2.4g、有線
スイッチ：Kailhua Machinery Shaft
トランスミッションリターンレート：1000Hz（有線モード）
送信距離：10メートル

键盘类型：三模机械键盘
连接方式：蓝牙、2.4G、有线
开关：凯华机械轴体，详见包装盒
回报率：1000Hz（有线模式）
传输距离：10m

Function: FN combination function key
Key layout: 83 key
Keycap material: PBT
Backlight: RGB
Battery capacity: 3000mAh

Funktion: FN-Kombinationsfunktionsschlüssel
Taste Layout: 83 Tasten
KeyCap-Material: PBT
Hintergrundbeleuchtung: RGB
Batteriekapazität: 3000mAh

機能：FNコンビネーション機能キー
キーレイアウト：83キー
キーキャップ素材：PBT
バックライト：RGB
バッテリー容量：3000mAh

按键功能：FN组合功能键
按键布局：83键
键帽材质：PBT
背光：RGB
电池容量：3000mAh

Cable: Type-C USB data
cableInput voltage current: 5V/ 500mA
Size: 334 x 140 x 48 mm
Weight: 910 g

Kabel: Typ-C-USB-Daten
KabelInput: 5 V/ 500 mA
Größe: 334 x 140 x 48 mm
Gewicht: 910 g

配線：Type-C USBデータケーブル
入力電圧電流：5V/500 mA
製品サイズ：334x 140 x 48 mm
製品の重量：910 g

线材：Type-c USB数据线
输入电压电流：5V/500mA
产品尺寸: 334x 140 x 48 mm
产品重量: 910g

System requirement / System Anforderungen / システム要件/ 系统需求

Devices that have USB ports or support Bluetooth low power technology can be connected to a keyboard. The keyboard supports Windows all, Mac OS, and Android.
Geräte mit mit USB-Anschlüssen oder Unterstützung von Bluetooth-Low-Power-Technologien können mit einer Tastatur verbunden werden. Die Tastatur unterstützt Windows All, Mac OS und Android.
USBポートを備え、またはBluetooth low powerを技術対応のデバイスがキーボードの接続に対応。キーボードはWindows all / Mac OS / Androidシステムに対応できます
具有 USB 端口或者支持蓝牙低功耗技术的设备，支持连接键盘。键盘支持 Windows all / Mac OS / Android 系统。

Warning / warnen / ご注意 / 警告

If liquid enters the product, please disconnect it from the computer and remove the product immediately.Continuing to use may cause fire or electric shock, please contact the agent for inspection and maintenance in time. The product shell should be checked regularly for damage. Maintenance operations are not within the scope of product compliance requirements.;
Wenn Flüssigkeit in das Gerät gelangt, trennen Sie es vom Computer und entfernen Sie es sofort. Bei weiterer Verwendung besteht Brand- oder Stromschlaggefahr. Wenden Sie sich zur Überprüfung und Reparatur an Ihren Händler.
Das Gehäuse des Produkts sollte regelmäßig auf Schäden untersucht werden. Die Wartung ist nicht Teil der Produktkonformitätsanforderungen.
本製品に液体が入った場合は、すぐにコンピューターから製品を取り外してください。そのまま使用続けると、火災や感電の発生する恐れがあります。点検・修理は販売元にご依頼ください。
製品のケーシングに損傷がないか定期的に点検する必要があり、修理作業は製品の適合要件には含まれません。
如有液体进入本产品，请立即断开与电脑连接并移开本产品。继续使用可能会引起起火或触电，请及时联系代理商检查维修。应定期检查产品外壳有无损伤，维护操作不属于产品合规性要求的范围。

Disassembly, replacement of parts, modification, and transformation of this product without express approval will cause the user to lose the right to operate this equipment and invalidate the product warranty.
Das Zerlegen, Ersetzen von Teilen, Modifizieren oder Verändern dieses Produkts ohne ausdrückliche Genehmigung führt zum Verlust der Rechte des Benutzers zum Betrieb des Geräts und zum Erlöschen der Produktgarantie.
許可なく本製品を分解、部品交換、改造など場合、製品の保証は無効となります。
未经明确批准而对本产品进行拆卸、更换零件、改装，改造都将导致用户丧失操作本设备的权利和产品保修失效。

FCC Statement

This equipment has been tested and found to comply with the limits for a Class B digital device, pursuant to part 15 of the FCC Rules. These limits are designed to provide reasonable protection against harmful interference in a residential installation.
This equipment generates, uses and can radiate radio frequency energy and, if not installed and used in accordance with the instructions, may cause harmful interference to radio communications. However, there is no guarantee that interference will not occur in a particular installation. If this equipment does cause harmful interference to radio or television reception, which can be determined by turning the equipment off and on, the user is encouraged to try to correct the interference by one or more of the following measures:
•Reorient or relocate the receiving antenna.
•Increase the separation between the equipment and receiver.
•Connect the equipment into an outlet on a circuit different from that to which the receiver is connected.
•Consult the dealer or an experienced radio/TV technician for help.
Caution: Any changes or modiPcations to this device not explicitly approved by manufacturer could void your authority to operate this equipment.
This device complies with part 15 of the FCC Rules. Operation is subject to the following two conditions: (1) This device may not cause harmful interference, and (2) this device must accept any interference received, including interference that may cause undesired operation.
RF Exposure Information
The device has been evaluated to meet general RF exposure requirement. The device can be used in 0mm exposure condition, compliance with exposure requirements.

After Sale Service

After-Sale Service Company : Micro Computer (HK) Tech Limited
Address:FLAT/RM 18, 28/F, Shui On Centre, 6-8 Harbour Road, Waterfront Wan Chai, Hong Kong
Tel:852-23860910
Email:support@minisforum.com
Web:https://www.miniscloud.com